

EJERCICIOS PARA TRABAJAR EL FONEMA R






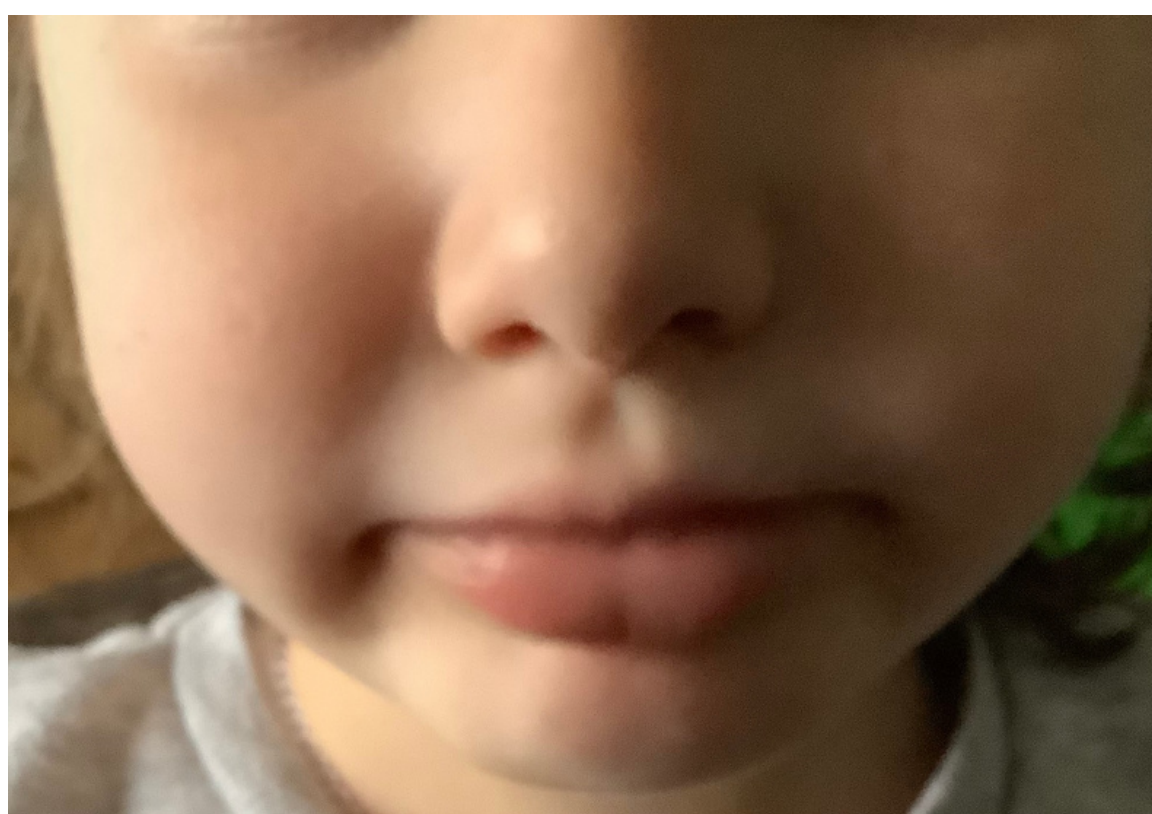
Ejercicios para el fonema /r/ suave

lengua

1-Establecer contacto entre la lengua y el paladar, que se toquen, jugar a que la lengua es un pincel que pinta el paladar.



2-Hacer purretas con la lengua entre los labios,dejar que se noten las cosquillas en la lengua.





fonema /r/ suave

Ejercicios de vibración y propiocepción

Hacer purretas mientras toco con mis
manos la cara, siento a vibración




Con cuidado di...siguiendo el dibujo

1-Arrrrrrrrrrrrrrrbol




2-pierrrrrrrrrrrna.












Intenta decir estas palabras



1. Con la boca abierta para que el aire y el vapor
por la boca salen hacia adelante.
2. Hacer pipis con un poco de agua.






el blog de Tino Bambino

fonema /r/fuerte


1-trabaja los ejercicios de vibración ,haciendo purretas con o sin lengua.



2-haz el ejercicio mágico,consiste en coger la lengua con los dedos y dejar la lengua pillada, emitiendo una /t/que vibre.



3-intenta decir estas palabras varias veces.



Intenta impulsarte con el ejercicio mágico

